


Balço - (modelo para ESNL) em 31-
12-2016
(montantes em euros)


POSTO DE ASSISTENCIA SOCIAL DA MALVEIRA

RUBRICAS	NOTAS	DATAS	
		2016	2015
ATIVO			
Ativo não corrente			
Ativos fixos tangíveis		618.897,15	222.585,89
Outros ativos financeiros		1.023,62	123.415,41
		619.920,77	346.001,30
Ativo corrente			
Inventários		3.555,99	4.889,94
Cientes		5.326,37	14.412,47
Estado e outros entes públicos		31.138,41	7.626,62
Outras contas a receber		274.485,56	1.261,70
Diferimentos		1.912,01	1.039,43
Caixa e depósitos bancários		221.514,72	220.895,14
		537.933,06	250.125,30
Total do ativo		1.157.853,83	596.126,60
FUNDOS PATRIMONIAIS E PASSIVO			
Fundos patrimoniais			
Fundos		118.761,75	118.761,75
Reservas		2.239,75	2.239,75
Resultados transitados		268.202,93	259.081,76
Outras variações nos fundos patrimoniais		296.886,00	80.000,00
Resultado líquido do período		11.038,73	9.121,17
Total do fundo de capital		697.129,16	469.204,43
Passivo			
Passivo não corrente			
Passivo corrente			
Fornecedores		10.359,06	10.065,21
Estado e outros entes públicos		13.617,77	13.827,93
Financiamentos obtidos		256.000,00	98,01
Diferimentos		13.212,00	14.833,00
Outras contas a pagar		167.535,84	88.098,02
		460.724,67	126.922,17
Total do passivo		460.724,67	126.922,17
Total dos fundos patrimoniais e do passivo		1.157.853,83	596.126,60

Administração / Gerência



Contabilista Certificado Nº 47298




Demonstração dos Resultados por Naturezas -
(modelo para ESNL) do período findo em 31-12-
2016

POSTO DE ASSISTENCIA SOCIAL DA
MALVEIRA


(montantes em euros)

RENDIMENTOS E GASTOS	NOTAS	PERÍODOS	
		2016	2015
Vendas e serviços prestados		316.270,82	298.841,61
Subsídios, doações e legados à exploração		454.368,98	411.216,38
Custo das mercadorias vendidas e das matérias consumidas		(87.668,25)	(84.888,88)
Fornecimentos e serviços externos		(126.271,62)	(130.226,66)
Gastos com o pessoal		(554.904,98)	(547.597,26)
Outros rendimentos e ganhos		73.149,61	100.004,90
Outros gastos e perdas		(41.126,80)	(16.365,05)
Resultado antes de depreciações, gastos de financiamento e impostos		33.817,76	30.985,04
Gastos/reversões de depreciação e de amortização		(19.238,42)	(21.863,87)
Resultado operacional (antes de gastos de financiamento e impostos)		14.579,34	9.121,17
Juros e gastos similares suportados		(3.540,61)	
Resultado antes de impostos		11.038,73	9.121,17
Resultado líquido do período		11.038,73	9.121,17

Administração / Gerência




Contabilista Certificado Nº 47298



POSTO DE ASSISTENCIA SOCIAL DA MALVEIRA
 DEMONSTRAÇÃO DOS FLUXOS DE CAIXA
 PERÍODO FINDO EM 31 DE DEZEMBRO DE 2016

Moeda: (Valores em Euros)

RÚBRICAS	NOTAS	DATAS	
		2016	2015
Fluxos de caixa das atividades operacionais			
Recebimentos de Clientes e Utentes			
Pagamentos de subsídios		273.991,72	310513.62
Pagamentos de apoios		0,00	0,00
Pagamentos de bolsas		0,00	0,00
Pagamentos a fornecedores		0,00	0,00
Pagamentos ao pessoal		53.652,98	0,00
	Caixa gerada pelas operações	371.759,69	150516.27
Pagamento/recebimento do imposto sobre o rendimento		-151.420,95	359371.31
Outros recebimentos/pagamentos		0,00	0,00
	Fluxos de caixa das atividades operacionais (1)	139.637,03	226461.29
		-11.783,92	27087.33
Fluxos de caixa das atividades de investimento			
Pagamentos respeitantes a:			
Ativos fixos tangíveis			
Ativos intangíveis		15.468,29	24771.47
Investimentos financeiros		0,00	0,00
Outros ativos		628,68	433.38
Recebimentos provenientes de:			
Ativos fixos tangíveis		0,00	0,00
Ativos intangíveis		0,00	0,00
Investimentos financeiros		0,00	0,00
Outros ativos		0,00	0,00
Subsídios ao investimento		0,00	0,00
Juros e rendimentos similares		0,00	0,00
Dividendos		549,90	0,00
	Fluxos de caixa das atividades de investimento (2)	0,00	0,00
		-15.547,07	0,00
Fluxos de caixa das atividades de financiamento			
Recebimentos provenientes de:			
Financiamentos obtidos			
Realização de fundos		256.000,00	0,00
Cobertura de prejuízos		0,00	0,00
Doações		0,00	0,00
Outras operações de financiamentos		0,00	0,00
Pagamentos respeitantes a:			
Financiamentos obtidos		0,00	0,00
Juros e gastos similares		0,00	0,00
Dividendos		3.540,61	0,00
Redução de fundos		0,00	0,00
Outras operações de financiamento		0,00	0,00
	Fluxos de caixa das atividades de financiamento (3)	0,00	0,00
		252.459,39	0,00
Variação de caixa e seus equivalentes (1+2+3)			
Efeito das diferenças de câmbio			
		225.128,40	220797.13
Caixa e seus equivalentes no início do período		0,00	0,00
Caixa e seus equivalentes no fim do período		0,00	0,00
		221.514,72	220797.13

A Direcção


O Responsável
